



<div><div></div><div>D01367300A</div></div>
TASCAM
AK-BT1
Bluetooth Adaptor
OWNER'S MANUAL
Introduction
Thank you very much for purchasing the TASCAM AK-BT1. Connect the TASCAM AK-BT1 to the Bluetooth device connector on a compatible product to enable Bluetooth connection with smartphones, computers and other devices.
Before connecting and using this unit, please take time to read this manual thoroughly to ensure you understand how to properly set it up and connect it, as well as how to use its many useful and convenient functions. After you have finished reading this manual, please keep it in a safe place for future reference.
You can also download this Owner's Manual from the TEAC Global Site (https://teac-global.com/).
For details about using the AK-BT, see the Owner's Manual of the compatible product.
Check the TEAC Global Site (https://teac-global.com/) for the latest information about compatible products.
Included items
This product includes the following items. Take care when opening the package to avoid damaging the items. Keep the packing materials for transportation in the future.
Please contact the store where you purchased this unit if any of these items are missing or have been damaged during transportation.
<div><ul style="list-style-type: none">AK-BT1Owner's Manual (this document) including warranty</div>
IMPORTANT SAFETY INSTRUCTIONS
WARNING: TO PREVENT FIRE OR SHOCK HAZARD, DO NOT EXPOSE THIS APPLIANCE TO RAIN OR MOISTURE.
For U.S.A
Supplier's Declaration of Conformity
Model Number: AK-BT1 Trade Name: TASCAM Responsible party: TEAC AMERICA, INC.

Address: 10410 Pioneer Blvd. Suite #1 Santa Fe Springs, California 90670, U.S.A. Telephone number: 1-323-726-0303
This device complies with Part 15 of the FCC Rules. Operation is subject to the following two conditions: (1) this device may not cause harmful interference, and (2) this device must accept any interference received, including interference that may cause undesired operation.

<div><div></div><div>D01367300A</div></div>
TASCAM
AK-BT1
Bluetooth Adaptor
MODE D'EMPLOI
Introduction
Merci beaucoup d'avoir choisi l'AK-BT1 TASCAM. Branchez l'AK-BT1 TASCAM au connecteur pour appareil Bluetooth d'un produit compatible afin de permettre la connexion Bluetooth avec des smartphones, des ordinateurs et d'autres appareils.
Avant de connecter et d'utiliser cette unité, veuillez prendre le temps de lire ce mode d'emploi en totalité pour vous assurer une bonne compréhension de sa mise en service et de son branchement, ainsi que de la façon d'utiliser ses nombreuses fonctions utiles et pratiques. Une fois la lecture de ce mode d'emploi terminée, veillez à le conserver en lieu sûr pour référence ultérieure.
Vous pouvez aussi télécharger ce mode d'emploi depuis le site mondial de TEAC (https://teac-global.com/).
Pour plus de détails sur l'utilisation de l'AK-BT1, consultez le mode d'emploi du produit compatible.
Consultez le site mondial TEAC (https://teac-global.com/) pour les dernières informations concernant les systèmes d'exploitation pris en charge.
Éléments fournis
Ce produit est livré avec les éléments suivants. Conservez les matériaux d'emballage pour de futurs transports. Si un élément quelconque est manquant ou a été endommagé durant le transport, veuillez contacter le magasin dans lequel vous avez acheté cette unité.
<div><ul style="list-style-type: none">AK-BT1Mode d'emploi (ce document) incluant la garantie</div>
INSTRUCTIONS DE SÉCURITÉ IMPORTANTES
AVERTISSEMENT : POUR PRÉVENIR LES RISQUES D'INCENDIE ET D'ÉLECTROCUTION, N'EXPOSEZ PAS CET APPAREIL À LA PLUIE NI À L'HUMIDITÉ.
Pour Le Canada
THIS CLASS B DIGITAL APPARATUS COMPLIES WITH CANADIAN ICES-003. CET APPAREIL NUMÉRIQUE DE LA CLASSE B EST CONFORME À LA NORME NMB-003 DU CANADA

<div><div></div><div>D01367300A</div></div>
TASCAM
AK-BT1
Bluetooth Adaptor
MODE D'EMPLOI
Introduction
Merci beaucoup d'avoir choisi l'AK-BT1 TASCAM. Branchez l'AK-BT1 TASCAM au connecteur pour appareil Bluetooth d'un produit compatible afin de permettre la connexion Bluetooth avec des smartphones, des ordinateurs et d'autres appareils.
Avant de connecter et d'utiliser cette unité, veuillez prendre le temps de lire ce mode d'emploi en totalité pour vous assurer une bonne compréhension de sa mise en service et de son branchement, ainsi que de la façon d'utiliser ses nombreuses fonctions utiles et pratiques. Une fois la lecture de ce mode d'emploi terminée, veillez à le conserver en lieu sûr pour référence ultérieure.
Vous pouvez aussi télécharger ce mode d'emploi depuis le site mondial de TEAC (https://teac-global.com/).
Pour plus de détails sur l'utilisation de l'AK-BT1, consultez le mode d'emploi du produit compatible.
Consultez le site mondial TEAC (https://teac-global.com/) pour les dernières informations concernant les systèmes d'exploitation pris en charge.
Éléments fournis
Ce produit est livré avec les éléments suivants. Conservez les matériaux d'emballage pour de futurs transports. Si un élément quelconque est manquant ou a été endommagé durant le transport, veuillez contacter le magasin dans lequel vous avez acheté cette unité.
<div><ul style="list-style-type: none">AK-BT1Mode d'emploi (ce document) incluant la garantie</div>
INSTRUCTIONS DE SÉCURITÉ IMPORTANTES
AVERTISSEMENT : POUR PRÉVENIR LES RISQUES D'INCENDIE ET D'ÉLECTROCUTION, N'EXPOSEZ PAS CET APPAREIL À LA PLUIE NI À L'HUMIDITÉ.
Pour Le Canada
THIS CLASS B DIGITAL APPARATUS COMPLIES WITH CANADIAN ICES-003. CET APPAREIL NUMÉRIQUE DE LA CLASSE B EST CONFORME À LA NORME NMB-003 DU CANADA


<div><div></div><div>D01367300A</div></div>
TASCAM
AK-BT1
Bluetooth Adaptor
MANUEL DEL USUARIO
Introducción
Felicidades y gracias por su compra del TASCAM AK-BT1. Conecte el TASCAM AK-BT1 a la toma de dispositivo Bluetooth de un producto compatible para permitir la conexión Bluetooth con smartphones, ordenadores u otros dispositivos.
Antes de empezar a utilizar esta unidad, lea detenidamente este manual para saber cómo configurar y conectar esta unidad correctamente y cómo utilizar sus funciones. Una vez que lo haya leído, conserve este manual a mano para cualquier consulta en el futuro.
También puede descargarse este manual de instrucciones desde la página web global de TEAC (https://teac-global.com/).
Para ver más detalles acerca de cómo usar el AK-BT, consulte el Manual de instrucciones del producto compatible.
Consulte en la web global de TEAC (https://teac-global.com/) las últimas novedades acerca de los productos compatibles.
Elementos incluidos
Dentro del embalaje encontrará los siguientes elementos. Tenga cuidado de no dañar estos objetos al abrir el embalaje. Conserve la caja y las protecciones por si alguna vez necesita transportar el aparato. Póngase en contacto con el comercio en el que haya adquirido este aparato si echa en falta alguno de estos elementos o si observa que alguno de ellos ha resultado dañado durante el transporte.
<div><ul style="list-style-type: none">AK-BT1Manual de instrucciones (este documento) incluyendo garantía</div>
INSTRUCCIONES IMPORTANTES DE SEGURIDAD
CUIDADO: PARA EVITAR EL RIESGO DE INCENDIOS O DESCARGAS ELÉCTRICAS, NO EXPONGA ESTE APARATO A LA LLUVIA O LA HUMEDAD.
Para EE.UU.
Declaración de conformidad del suministrador
Modelo: AK-BT1 Fabricante: TASCAM Responsable: TEAC AMERICA, INC.

Dirección: 10410 Pioneer Blvd. Suite #1, Santa Fe Springs, California 90670, U.S.A. Teléfono: 1-323-726-0303
Este dispositivo cumple con lo indicado en la sección 15 de las normas FCC y su funcionamiento está sujeto a las dos condiciones siguientes: (1) este aparato no debe producir interferencias molestas, y (2) este aparato debe aceptar cualquier interferencia que reciba, incluso aquellas que produzcan un funcionamiento no deseado.


<div><div></div><div>D01367300A</div></div>
TASCAM
AK-BT1
Bluetooth Adaptor
MANUAL DEL USUARIO
Introducción
Felicidades y gracias por su compra del TASCAM AK-BT1. Conecte el TASCAM AK-BT1 a la toma de dispositivo Bluetooth de un producto compatible para permitir la conexión Bluetooth con smartphones, ordenadores u otros dispositivos.
Antes de empezar a utilizar esta unidad, lea detenidamente este manual para saber cómo configurar y conectar esta unidad correctamente y cómo utilizar sus funciones. Una vez que lo haya leído, conserve este manual a mano para cualquier consulta en el futuro.
También puede descargarse este manual de instrucciones desde la página web global de TEAC (https://teac-global.com/).
Para ver más detalles acerca de cómo usar el AK-BT, consulte el Manual de instrucciones del producto compatible.
Consulte en la web global de TEAC (https://teac-global.com/) las últimas novedades acerca de los productos compatibles.
Elementos incluidos
Dentro del embalaje encontrará los siguientes elementos. Tenga cuidado de no dañar estos objetos al abrir el embalaje. Conserve la caja y las protecciones por si alguna vez necesita transportar el aparato. Póngase en contacto con el comercio en el que haya adquirido este aparato si echa en falta alguno de estos elementos o si observa que alguno de ellos ha resultado dañado durante el transporte.
<div><ul style="list-style-type: none">AK-BT1Manual de instrucciones (este documento) incluyendo garantía</div>
INSTRUCCIONES IMPORTANTES DE SEGURIDAD
CUIDADO: PARA EVITAR EL RIESGO DE INCENDIOS O DESCARGAS ELÉCTRICAS, NO EXPONGA ESTE APARATO A LA LLUVIA O LA HUMEDAD.
Para EE.UU.
Declaración de conformidad del suministrador
Modelo: AK-BT1 Fabricante: TASCAM Responsable: TEAC AMERICA, INC.

Dirección: 10410 Pioneer Blvd. Suite #1, Santa Fe Springs, California 90670, U.S.A. Teléfono: 1-323-726-0303
Este dispositivo cumple con lo indicado en la sección 15 de las normas FCC y su funcionamiento está sujeto a las dos condiciones siguientes: (1) este aparato no debe producir interferencias molestas, y (2) este aparato debe aceptar cualquier interferencia que reciba, incluso aquellas que produzcan un funcionamiento no deseado.

<div><div></div><div>D01367300A</div></div>
TASCAM
AK-BT1
Bluetooth Adaptor
MANUAL DEL USUARIO
Introducción
Felicidades y gracias por su compra del TASCAM AK-BT1. Conecte el TASCAM AK-BT1 a la toma de dispositivo Bluetooth de un producto compatible para permitir la conexión Bluetooth con smartphones, ordenadores u otros dispositivos.
Antes de empezar a utilizar esta unidad, lea detenidamente este manual para saber cómo configurar y conectar esta unidad correctamente y cómo utilizar sus funciones. Una vez que lo haya leído, conserve este manual a mano para cualquier consulta en el futuro.
También puede descargarse este manual de instrucciones desde la página web global de TEAC (https://teac-global.com/).
Para ver más detalles acerca de cómo usar el AK-BT, consulte el Manual de instrucciones del producto compatible.
Consulte en la web global de TEAC (https://teac-global.com/) las últimas novedades acerca de los productos compatibles.
Elementos incluidos
Dentro del embalaje encontrará los siguientes elementos. Tenga cuidado de no dañar estos objetos al abrir el embalaje. Conserve la caja y las protecciones por si alguna vez necesita transportar el aparato. Póngase en contacto con el comercio en el que haya adquirido este aparato si echa en falta alguno de estos elementos o si observa que alguno de ellos ha resultado dañado durante el transporte.
<div><ul style="list-style-type: none">AK-BT1Manual de instrucciones (este documento) incluyendo garantía</div>
INSTRUCCIONES IMPORTANTES DE SEGURIDAD
CUIDADO: PARA EVITAR EL RIESGO DE INCENDIOS O DESCARGAS ELÉCTRICAS, NO EXPONGA ESTE APARATO A LA LLUVIA O LA HUMEDAD.
Para EE.UU.
Declaración de conformidad del suministrador
Modelo: AK-BT1 Fabricante: TASCAM Responsable: TEAC AMERICA, INC.


Dirección: 10410 Pioneer Blvd. Suite #1, Santa Fe Springs, California 90670, U.S.A. Teléfono: 1-323-726-0303
Este dispositivo cumple con lo indicado en la sección 15 de las normas FCC y su funcionamiento está sujeto a las dos condiciones siguientes: (1) este aparato no debe producir interferencias molestas, y (2) este aparato debe aceptar cualquier interferencia que reciba, incluso aquellas que produzcan un funcionamiento no deseado.

<div><div></div><div>D01367300A</div></div>
TASCAM
AK-BT1
Bluetooth Adaptor
MANUAL DEL USUARIO
Introducción
Felicidades y gracias por su compra del TASCAM AK-BT1. Conecte el TASCAM AK-BT1 a la toma de dispositivo Bluetooth de un producto compatible para permitir la conexión Bluetooth con smartphones, ordenadores u otros dispositivos.
Antes de empezar a utilizar esta unidad, lea detenidamente este manual para saber cómo configurar y conectar esta unidad correctamente y cómo utilizar sus funciones. Una vez que lo haya leído, conserve este manual a mano para cualquier consulta en el futuro.
También puede descargarse este manual de instrucciones desde la página web global de TEAC (https://teac-global.com/).
Para ver más detalles acerca de cómo usar el AK-BT, consulte el Manual de instrucciones del producto compatible.
Consulte en la web global de TEAC (https://teac-global.com/) las últimas novedades acerca de los productos compatibles.
Elementos incluidos
Dentro del embalaje encontrará los siguientes elementos. Tenga cuidado de no dañar estos objetos al abrir el embalaje. Conserve la caja y las protecciones por si alguna vez necesita transportar el aparato. Póngase en contacto con el comercio en el que haya adquirido este aparato si echa en falta alguno de estos elementos o si observa que alguno de ellos ha resultado dañado durante el transporte.
<div><ul style="list-style-type: none">AK-BT1Manual de instrucciones (este documento) incluyendo garantía</div>
INSTRUCCIONES IMPORTANTES DE SEGURIDAD
CUIDADO: PARA EVITAR EL RIESGO DE INCENDIOS O DESCARGAS ELÉCTRICAS, NO EXPONGA ESTE APARATO A LA LLUVIA O LA HUMEDAD.
Para EE.UU.
Declaración de conformidad del suministrador
Modelo: AK-BT1 Fabricante: TASCAM Responsable: TEAC AMERICA, INC.

Dirección: 10410 Pioneer Blvd. Suite #1, Santa Fe Springs, California 90670, U.S.A. Teléfono: 1-323-726-0303
Este dispositivo cumple con lo indicado en la sección 15 de las normas FCC y su funcionamiento está sujeto a las dos condiciones siguientes: (1) este aparato no debe producir interferencias molestas, y (2) este aparato debe aceptar cualquier interferencia que reciba, incluso aquellas que produzcan un funcionamiento no deseado.

<div><div></div><div>D01367300A</div></div>
TASCAM
AK-BT1
Bluetooth Adaptor
MANUAL DEL USUARIO
Introducción
Felicidades y gracias por su compra del TASCAM AK-BT1. Conecte el TASCAM AK-BT1 a la toma de dispositivo Bluetooth de un producto compatible para permitir la conexión Bluetooth con smartphones, ordenadores u otros dispositivos.
Antes de empezar a utilizar esta unidad, lea detenidamente este manual para saber cómo configurar y conectar esta unidad correctamente y cómo utilizar sus funciones. Una vez que lo haya leído, conserve este manual a mano para cualquier consulta en el futuro.
También puede descargarse este manual de instrucciones desde la página web global de TEAC (https://teac-global.com/).
Para ver más detalles acerca de cómo usar el AK-BT, consulte el Manual de instrucciones del producto compatible.
Consulte en la web global de TEAC (https://teac-global.com/) las últimas novedades acerca de los productos compatibles.
Elementos incluidos
Dentro del embalaje encontrará los siguientes elementos. Tenga cuidado de no dañar estos objetos al abrir el embalaje. Conserve la caja y las protecciones por si alguna vez necesita transportar el aparato. Póngase en contacto con el comercio en el que haya adquirido este aparato si echa en falta alguno de estos elementos o si observa que alguno de ellos ha resultado dañado durante el transporte.
<div><ul style="list-style-type: none">AK-BT1Manual de instrucciones (este documento) incluyendo garantía</div>
INSTRUCCIONES IMPORTANTES DE SEGURIDAD
CUIDADO: PARA EVITAR EL RIESGO DE INCENDIOS O DESCARGAS ELÉCTRICAS, NO EXPONGA ESTE APARATO A LA LLUVIA O LA HUMEDAD.
Para EE.UU.
Declaración de conformidad del suministrador
Modelo: AK-BT1 Fabricante: TASCAM Responsable: TEAC AMERICA, INC.

Dirección: 10410 Pioneer Blvd. Suite #1, Santa Fe Springs, California 90670, U.S.A. Teléfono: 1-323-726-0303
Este dispositivo cumple con lo indicado en la sección 15 de las normas FCC y su funcionamiento está sujeto a las dos condiciones siguientes: (1) este aparato no debe producir interferencias molestas, y (2) este aparato debe aceptar cualquier interferencia que reciba, incluso aquellas que produzcan un funcionamiento no deseado.


<div><div></div><div>D01367300A</div></div>
TASCAM
AK-BT1
Bluetooth Adaptor
WARRANTY
<In the United States>
This warranty gives you specific legal rights and you may also have other rights which vary from state to state. This warranty is only valid within the country the unit was originally purchased.
WHAT IS COVERED AND WHAT IS NOT COVERED
Work as specified below, this warranty covers all defects in materials and workmanship in this product. The following are not covered by the warranty:
<div><ol style="list-style-type: none">Damage to or deterioration of the external cabinet.Damage resulting from accident, misuse, abuse or neglect.Damage resulting from failure to perform basic daily maintenance and/ or calibration or otherwise resulting from failure to follow instructions contained in your owner's manual.Damage occurring during shipment of the product. (Claims must be presented to the carrier)</div>
5. Damage resulting from repair or attempted repair by anyone other than TEAC or an authorized TASCAM service station.
6. Damage resulting from causes other than product defects, including lack of technical skill, competence, or experience of the user.
7. Damage to any unit which has been altered or on which the serial number has been defaced, modified or is missing.
WHO IS COVERED UNDER THE WARRANTY
This warranty may be enforced only by the original purchaser. This warranty is not valid if the product was purchased through an unauthorized dealer.
LENGTH OF WARRANTY
All parts except heads and disk drives are warranted for one (1) year from the date of original purchase. Heads and disk drives are warranted for ninety (90) days from date of original purchase. Labor is warranted for ninety (90) days from date of original purchase.

<div><div></div><div>D01367300A</div></div>
TASCAM
AK-BT1
Bluetooth Adaptor
WARRANTY
<In the United States>
This warranty gives you specific legal rights and you may also have other rights which vary from state to state. This warranty is only valid within the country the unit was originally purchased.
WHAT IS COVERED AND WHAT IS NOT COVERED
Work as specified below, this warranty covers all defects in materials and workmanship in this product. The following are not covered by the warranty:
<div><ol style="list-style-type: none">Damage to or deterioration of the external cabinet.Damage resulting from accident, misuse, abuse or neglect.Damage resulting from failure to perform basic daily maintenance and/ or calibration or otherwise resulting from failure to follow instructions contained in your owner's manual.Damage occurring during shipment of the product. (Claims must be presented to the carrier)</div>
5. Damage resulting from repair or attempted repair by anyone other than TEAC or an authorized TASCAM service station.
6. Damage resulting from causes other than product defects, including lack of technical skill, competence, or experience of the user.
7. Damage to any unit which has been altered or on which the serial number has been defaced, modified or is missing.
WHO IS COVERED UNDER THE WARRANTY
This warranty may be enforced only by the original purchaser. This warranty is not valid if the product was purchased through an unauthorized dealer.
LENGTH OF WARRANTY
All parts except heads and disk drives are warranted for one (1) year from the date of original purchase. Heads and disk drives are warranted for ninety (90) days from date of original purchase. Labor is warranted for ninety (90) days from date of original purchase.

<div><div></div><div>D01367300A</div></div>
TASCAM
AK-BT1
Bluetooth Adaptor
OWNER'S MANUAL
Introduction
Thank you very much for purchasing the TASCAM AK-BT1. Connect the TASCAM AK-BT1 to the Bluetooth device connector on a compatible product to enable Bluetooth connection with smartphones, computers and other devices.
Before connecting and using this unit, please take time to read this manual thoroughly to ensure you understand how to properly set it up and connect it, as well as how to use its many useful and convenient functions. After you have finished reading this manual, please keep it in a safe place for future reference.
You can also download this Owner's Manual from the TEAC Global Site (https://teac-global.com/).
For details about using the AK-BT, see the Owner's Manual of the compatible product.
Check the TEAC Global Site (https://teac-global.com/) for the latest information about compatible products.
Included items
This product includes the following items. Take care when opening the package to avoid damaging the items. Keep the packing materials for transportation in the future.
Please contact the store where you purchased this unit if any of these items are missing or have been damaged during transportation.
<div><ul style="list-style-type: none">AK-BT1Owner's Manual (this document) including warranty</div>
IMPORTANT SAFETY INSTRUCTIONS
WARNING: TO PREVENT FIRE OR SHOCK HAZARD, DO NOT EXPOSE THIS APPLIANCE TO RAIN OR MOISTURE.
For Canada
THIS CLASS B DIGITAL APPARATUS COMPLIES WITH CANADIAN ICES-003.

This product complies with the European Directives request and the other Commission Regulations.
The full text of the EU declaration of conformity is available at the following internet address: Please contact us by e-mail.
https://tascam.eu/en/contact.html
EU Importer: TEAC Europe GmbH Bahnstrasse 12, 65205 Wiesbaden-Erbenheim, Germany

<div><div></div><div>D01367300A</div></div>
TASCAM
AK-BT1
Bluetooth Adaptor
OWNER'S MANUAL
Introduction
Thank you very much for purchasing the TASCAM AK-BT1. Connect the TASCAM AK-BT1 to the Bluetooth device connector on a compatible product to enable Bluetooth connection with smartphones, computers and other devices.
Before connecting and using this unit, please take time to read this manual thoroughly to ensure you understand how to properly set it up and connect it, as well as how to use its many useful and convenient functions. After you have finished reading this manual, please keep it in a safe place for future reference.
You can also download this Owner's Manual from the TEAC Global Site (https://teac-global.com/).
For details about using the AK-BT, see the Owner's Manual of the compatible product.
Check the TEAC Global Site (https://teac-global.com/) for the latest information about compatible products.
Included items
This product includes the following items. Take care when opening the package to avoid damaging the items. Keep the packing materials for transportation in the future.
Please contact the store where you purchased this unit if any of these items are missing or have been damaged during transportation.
<div><ul style="list-style-type: none">AK-BT1Owner's Manual (this document) including warranty</div>
IMPORTANT SAFETY INSTRUCTIONS
WARNING: TO PREVENT FIRE OR SHOCK HAZARD, DO NOT EXPOSE THIS APPLIANCE TO RAIN OR MOISTURE.
For U.S.A
Supplier's Declaration of Conformity
Model Number: AK-BT1 Trade Name: TASCAM Responsible party: TEAC AMERICA, INC.

Address: 10410 Pioneer Blvd. Suite #1 Santa Fe Springs, California 90670, U.S.A. Telephone number: 1-323-726-0303
This device complies with Part 15 of the FCC Rules. Operation is subject to the following two conditions: (1) this device may not cause harmful interference, and (2) this device must accept any interference received, including interference that may cause undesired operation.

<div><div></div><div>D01367300A</div></div>
TASCAM
AK-BT1
Bluetooth Adaptor
OWNER'S MANUAL
Introduction
Thank you very much for purchasing the TASCAM AK-BT1. Connect the TASCAM AK-BT1 to the Bluetooth device connector on a compatible product to enable Bluetooth connection with smartphones, computers and other devices.
Before connecting and using this unit, please take time to read this manual thoroughly to ensure you understand how to properly set it up and connect it, as well as how to use its many useful and convenient functions. After you have finished reading this manual, please keep it in a safe place for future reference.
You can also download this Owner's Manual from the TEAC Global Site (https://teac-global.com/).
For details about using the AK-BT, see the Owner's Manual of the compatible product.
Check the TEAC Global Site (https://teac-global.com/) for the latest information about compatible products.
Included items
This product includes the following items. Take care when opening the package to avoid damaging the items. Keep the packing materials for transportation in the future.
Please contact the store where you purchased this unit if any of these items are missing or have been damaged during transportation.
<div><ul style="list-style-type: none">AK-BT1Owner's Manual (this document) including warranty</div>
IMPORTANT SAFETY INSTRUCTIONS
WARNING: TO PREVENT FIRE OR SHOCK HAZARD, DO NOT EXPOSE THIS APPLIANCE TO RAIN OR MOISTURE.
For U.S.A
Supplier's Declaration of Conformity
Model Number: AK-BT1 Trade Name: TASCAM Responsible party: TEAC AMERICA, INC.

Address: 10410 Pioneer Blvd. Suite #1 Santa Fe Springs, California 90670, U.S.A. Telephone number: 1-323-726-0303
This device complies with Part 15 of the FCC Rules. Operation is subject to the following two conditions: (1) this device may not cause harmful interference, and (2) this device must accept any interference received, including interference that may cause undesired operation.

<div><div></div><div>D01367300A</div></div>
TASCAM
AK-BT1
Bluetooth Adaptor
MODE D'EMPLOI
Introduction
Merci beaucoup d'avoir choisi l'AK-BT1 TASCAM. Branchez l'AK-BT1 TASCAM au connecteur pour appareil Bluetooth d'un produit compatible afin de permettre la connexion Bluetooth avec des smartphones, des ordinateurs et d'autres appareils.
Avant de connecter et d'utiliser cette unité, veuillez prendre le temps de lire ce mode d'emploi en totalité pour vous assurer une bonne compréhension de sa mise en service et de son branchement, ainsi que de la façon d'utiliser ses nombreuses fonctions utiles et pratiques. Une fois la lecture de ce mode d'emploi terminée, veillez à le conserver en lieu sûr pour référence ultérieure.
Vous pouvez aussi télécharger ce mode d'emploi depuis le site mondial de TEAC (https://teac-global.com/).
Pour plus de détails sur l'utilisation de l'AK-BT1, consultez le mode d'emploi du produit compatible.
Consultez le site mondial TEAC (https://teac-global.com/) pour les dernières informations concernant les systèmes d'exploitation pris en charge.
Éléments fournis
Ce produit est livré avec les éléments suivants. Conservez les matériaux d'emballage pour de futurs transports. Si un élément quelconque est manquant ou a été endommagé durant le transport, veuillez contacter le magasin dans lequel vous avez acheté cette unité.
<div><ul style="list-style-type: none">AK-BT1Mode d'emploi (ce document) incluant la garantie</div>
INSTRUCTIONS DE SÉCURITÉ IMPORTANTES
AVERTISSEMENT : POUR PRÉVENIR LES RISQUES D'INCENDIE ET D'ÉLECTROCUTION, N'EXPOSEZ PAS CET APPAREIL À LA PLUIE NI À L'HUMIDITÉ.
Pour Le Canada
THIS CLASS B DIGITAL APPARATUS COMPLIES WITH CANADIAN ICES-003. CET APPAREIL NUMÉRIQUE DE LA CLASSE B EST CONFORME À LA NORME NMB-003 DU CANADA

<div><div></div><div>D01367300A</div></div>
TASCAM
AK-BT1
Bluetooth Adaptor
MODE D'EMPLOI
Introduction
Merci beaucoup d'avoir choisi l'AK-BT1 TASCAM. Branchez l'AK-BT1 TASCAM au connecteur pour appareil Bluetooth d'un produit compatible afin de permettre la connexion Bluetooth avec des smartphones, des ordinateurs et d'autres appareils.
Avant de connecter et d'utiliser cette unité, veuillez prendre le temps de lire ce mode d'emploi en totalité pour vous assurer une bonne compréhension de sa mise en service et de son branchement, ainsi que de la façon d'utiliser ses nombreuses fonctions utiles et pratiques. Une fois la lecture de ce mode d'emploi terminée, veillez à le conserver en lieu sûr pour référence ultérieure.
Vous pouvez aussi télécharger ce mode d'emploi depuis le site mondial de TEAC (https://teac-global.com/).
Pour plus de détails sur l'utilisation de l'AK-BT1, consultez le mode d'emploi du produit compatible.
Consultez le site mondial TEAC (https://teac-global.com/) pour les dernières informations concernant les systèmes d'exploitation pris en charge.
Éléments fournis
Ce produit est livré avec les éléments suivants. Conservez les matériaux d'emballage pour de futurs transports. Si un élément quelconque est manquant ou a été endommagé durant le transport, veuillez contacter le magasin dans lequel vous avez acheté cette unité.
<div><ul style="list-style-type: none">AK-BT1Mode d'emploi (ce document) incluant la garantie</div>
INSTRUCTIONS DE SÉCURITÉ IMPORTANTES
AVERTISSEMENT : POUR PRÉVENIR LES RISQUES D'INCENDIE ET D'ÉLECTROCUTION, N'EXPOSEZ PAS CET APPAREIL À LA PLUIE NI À L'HUMIDITÉ.
Pour Le Canada
THIS CLASS B DIGITAL APPARATUS COMPLIES WITH CANADIAN ICES-003. CET APPAREIL NUMÉRIQUE DE LA CLASSE B EST CONFORME À LA NORME NMB-003 DU CANADA

<div><div></div><div>D01367300A</div></div>
TASCAM
AK-BT1
Bluetooth Adaptor
MANUEL DEL USUARIO
Introducción
Felicidades y gracias por su compra del TASCAM AK-BT1. Conecte el TASCAM AK-BT1 a la toma de dispositivo Bluetooth de un producto compatible para permitir la conexión Bluetooth con smartphones, ordenadores u otros dispositivos.
Antes de empezar a utilizar esta unidad, lea detenidamente este manual para saber cómo configurar y conectar esta unidad correctamente y cómo utilizar sus funciones. Una vez que lo haya leído, conserve este manual a mano para cualquier consulta en el futuro.
También puede descargarse este manual de instrucciones desde la página web global de TEAC (https://teac-global.com/

